



**ГОРІШНЬОПЛАВНІВСЬКА МІСЬКА РАДА  
ПОЛТАВСЬКОЇ ОБЛАСТІ  
ВИКОНАВЧИЙ КОМІТЕТ  
РІШЕННЯ**

**19.11.2019**

**№ 383**

**Про результати фінансово-господарської діяльності комунального підприємства «Виробниче управління водопровідно-каналізаційного господарства» Горішньоплавнівської міської ради» за 9 місяців 2019 року**

На виконання власних повноважень, зазначених у статті 29 Закону України «Про місцеве самоврядування в Україні», керуючись рішенням дев'ятої сесії Горішньоплавнівської міської ради Полтавської області сьомого скликання від 19.04.2016 «Про застосування контрактної форми трудового договору з керівником підприємства, що перебуває у комунальній власності Горішньоплавнівської об'єднаної територіальної громади Полтавської області» (зі змінами), виконавчий комітет Горішньоплавнівської міської ради Полтавської області

**ВИРІШИВ:**

1. Звіт директора комунального підприємства «Виробниче управління водопровідно-каналізаційного господарства» Горішньоплавнівської міської ради» про результати фінансово-господарської діяльності підприємства за 9 місяців 2019 року взяти до відома (додається).

2. Рекомендувати міському голові продовжити строк дії контракту № 70 від 18.01.2016 з директором комунального підприємства «Виробниче управління водопровідно-каналізаційного господарства» Горішньоплавнівської міської ради» Ярошем Сергієм Михайловичем з 20.01.2020 по 19.01.2021.

**Міський голова**

(підписано)

**Д.Г. Биков**

## ЗВІТ

### директора комунального підприємства «Виробниче управління водопровідно-каналізаційного господарства» Горішньоплавнівської міської ради» про результати фінансово-господарської діяльності підприємства за 9 місяців 2019 року

#### I. Інформація про підприємство

Комунальне підприємство «Виробниче управління водопровідно-каналізаційного господарства» Горішньоплавнівської міської ради» (далі - КП ВУВКГ) є виконавцем послуг у сфері водопостачання та водовідведення у місті Горішні Плавні.

Основними напрямками і завданнями КП ВУВКГ – є забезпечення потреби споживачів у постачанні води належної якості з наближенням до стандартів Європейського Союзу, підвищення надійності роботи системи питного водопостачання та водовідведення, забезпечення енергоефективності.

Згідно з Постановою НКРЕКП від 22.03.2017 № 307 право ліцензувати та встановлювати тарифи мають місцеві органи державної влади та органи місцевого самоврядування.

Підприємство здійснює повний цикл надання послуг, починаючи з водозабору і очищення води, закінчуючи очищенням стоків. Потужність водопровідної очисної станції складає 50,0 тис. м<sup>3</sup> на добу, фактичний підйом 13,1 тис. м<sup>3</sup>. Потужність каналізаційних очисних споруд складає 35,0 тис. м<sup>3</sup>, фактично очищує 9,4 тис. м<sup>3</sup>.

Протяжність мереж: водопостачання – 113,6 км, водовідведення – 92,9 км.

Для обслуговування об'єктів підприємства на балансі знаходиться техніка в кількості 30 одиниць.

Крім основних (ліцензійних) видів діяльності КП ВУВКГ виконує наступні роботи та надає послуги:

- Розробка технічних умов для проектування мереж водопостачання та каналізації.

- Оперативно-технічне обслуговування абонентських мереж водопостачання та водовідведення.

- Надання послуг автотранспорту та механізмів.

- Хіміко-бактеріологічні аналізи води та стоків.

Відповідно до ліцензії від 09.08.2017 № 33-Л, виданої державною архітектурно-будівельною інспекцією України, КП ВУВКГ може проводити господарську діяльність з будівництва об'єктів, що за класом наслідків (відповідальності) належать до об'єктів із середніми та значними наслідками.

Протягом 9 місяців 2019 року аварійною службою КП ВУВКГ ліквідовано 72 аварії на водопровідних мережах, 213 підпорів на каналізаційних мережах (за 9 міс. 2017 року: 140 аварій та 288 підпорів, за 9 міс. 2018 року: 76 аварій та 216 підпорів).

Спискова чисельність працівників КП ВУВКГ станом на 01.10.2019 складає 288 осіб.

#### II. Техніко- економічні показники

За 9 місяців 2019 року обсяги підйому води підприємством незначно зменшились у порівнянні з аналогічним періодом 2018 року та склали 3 480,29 тис.м<sup>3</sup> (-4%). У зв'язку зі зменшенням споживання води іншими споживачами спостерігається зменшення реалізації централізованого водопостачання на 256,17 тис.м<sup>3</sup> (-10%) та водовідведення на 220,41 тис.м<sup>3</sup> (-10%) в порівнянні з аналогічним періодом минулого року.

Технологічні потреби в поточному періоді зросли на 42% та склали 744,18 тис.м<sup>3</sup>. Причиною зростання технологічних потреб є збільшення кількості промивної води, що пов'язано з проведенням реконструкції споруд та погіршенням якості вхідної води.

Дані про техніко-економічні показники роботи КП ВУВКГ наведені у Таблиці 1.

**Техніко-економічні показники КПВУВКГ за 9 міс. 2018р. та 9 міс. 2019р.**

(тис.куб.м)

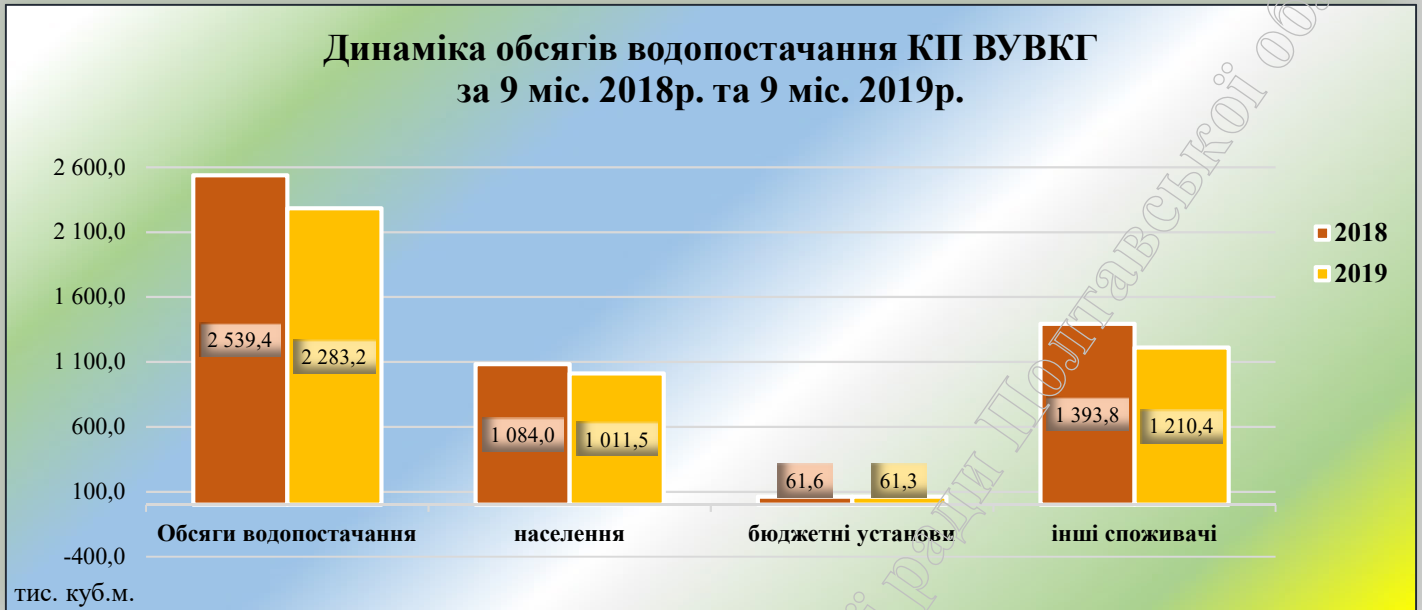
№ з/п	Найменування	9 місяців		Відхилення	
		2018	2019	(+;-)	%
1	Підйом води	3 618,60	3 480,29	-138,31	-4%
	у т. ч. технологічні потреби	525,06	744,18	219,12	42%
2	Подано у мережу	3 093,54	2 736,11	-357,43	-12%
3	Втрати в мережі та неоплачена вода	547,62	446,13	-101,49	-19%
	Доля втрат в мережі та неоплачена вода	17,7%	16,3%		
4	<b>Обсяги водопостачання</b>	<b>2 539,41</b>	<b>2 283,24</b>	<b>-256,17</b>	<b>-10%</b>
	населення	1 084,04	1 011,51	-72,53	-7%
	бюджетні установи	61,61	61,33	-0,28	-1%
	інші установи	1 393,76	1 210,40	-183,36	-13%
	в т.ч.ПГЗК	757,37	678,65	-78,72	-10%
5	<b>Обсяги водовідведення</b>	<b>2 224,55</b>	<b>2 004,14</b>	<b>-220,41</b>	<b>-10%</b>
	населення	1 384,43	1 227,78	-156,65	-11%
	бюджетні установи	65,07	63,83	-1,24	-2%
	інші установи	775,05	712,53	-62,52	-8%
	в т.ч.ПГЗК	660,46	603,61	-56,85	-9%

У діаграмах 1, 2 наведена структура обсягів водопостачання та водовідведення за 9 місяців 2019 року

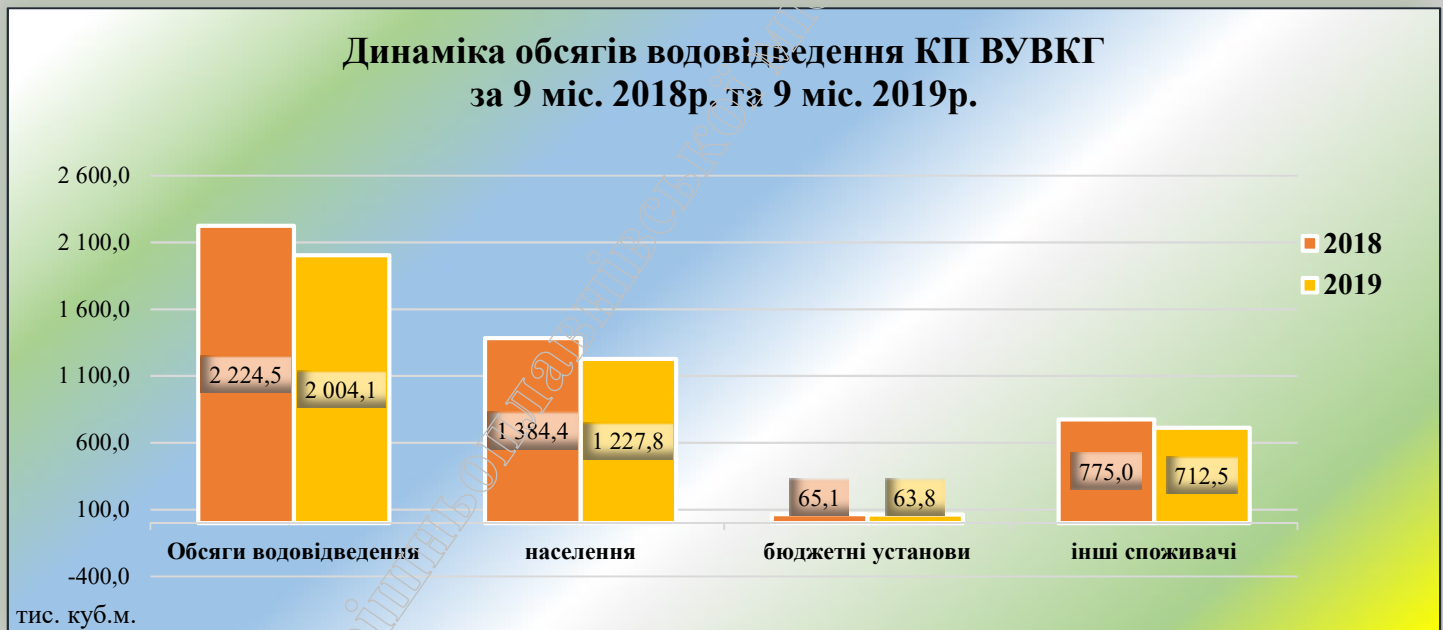
Діаграма 1

Діаграма 2





Діаграма 4



### III. Аналіз фінансово-господарської діяльності

Основним джерелом доходів КП ВУВКГ є реалізація послуг з централізованого водопостачання та водовідведення.

За результатами роботи підприємства за 9 місяців 2019 року у порівнянні з аналогічним періодом минулого року відбулося погіршення основних показників фінансово-господарської діяльності.

Доходи КП ВУВКГ від основного виду діяльності за звітний період незначно збільшилися на 2,0 млн. грн (+ 4%) у порівнянні з аналогічним періодом минулого року та склали 50,6 млн. грн. У 2019 році тарифи на послуги водопостачання та

водовідведення змінювались один раз, частково з 01.04.2018 тільки для потреб бюджетних установ і організацій та інших споживачів міста (орієнтовно на 15%).

У Таблиці 2 наведені дані про фінансово-економічні показники за 9 місяців 2018 року та 9 місяців 2019 року.

**Динаміка фінансово-економічних показників КП ВУВКГ  
за 9 місяців 2018 р. та 9 місяців 2019 р.**

Таблиця 2

(тис. грн)

№ з/п	Найменування	9 місяців		Відхилення	
		2018	2019	(+;-)	%
1	Дохід від операційної діяльності (балансові розрахунки)	54 254,0	55 693,0	1 439,0	3%
	<i>дохід від реалізації</i>	48 601,0	50 621,0	2 020,0	4%
	<i>інші операційні доходи</i>	4 717,0	3 844,0	-873,0	-19%
	<i>інший дохід</i>	936,0	1 228,0	292,0	31%
2	Витрати на виробництво	52 644,0	59 105,0	6 461,0	12%
	<i>матеріальні витрати</i>	18 873,0	18 569,0	-304,0	-2%
	<i>витрати на оплату праці</i>	21 092,0	25 561,0	4 469,0	21%
	<i>відрахування на соц. заходи</i>	4 108,0	4 900,0	792,0	19%
	<i>амортизація</i>	6 320,0	6 887,0	567,0	9%
	<i>інші витрати</i>	2 251,0	3 188,0	937,0	42%
3	Собівартість реалізації				
	<i>1 куб.м. води, грн.</i>	10,19	13,09	2,90	28%
	<i>1 куб.м. каналізації, грн.</i>	10,61	13,71	3,10	29%
4	Собівартість реалізованої продукції	44 954,0	52 010,0	7 056,0	16%
5	Адміністративні витрати	3 255,0	3 409,0	154,0	5%
6	Витрати на збут	1 433,0	1 993,0	560,0	39%
7	Інші витрати	3 002,0	1 693,0	-1 309,0	-44%
8	Прибуток (збиток)	1 597,0	-3 427,0		
9	Середньомісячна заробітна плата, грн	7 818	9 691	1 873	24%

У результаті зменшення обсягів робіт від інших видів діяльності на підприємстві на 19% (- 873,0 тис. грн) зменшився дохід від іншої діяльності та склав 3,8 млн. грн.

Загальні витрати на виробництво послуг в звітному періоді зросли на 12%, та склали 59,1 млн. грн, а саме:

✚ Витрати на оплату праці збільшились на 21% у зв'язку з ростом прожиткового мінімуму для працездатних осіб та Галузевих коефіцієнтів. Середньомісячна заробітна плата в цілому по КП ВУВКГ збільшилась на 24% та дорівнює 9 691 грн.

✚ Амортизація збільшилась на 9% за рахунок збільшення вартості основних фондів у результаті модернізації, капітального ремонту, придбання нових основних засобів.

✚ Інші витрати збільшились на 42% (плата за землю).

У результаті зменшення обсягів наданих послуг споживачам міста та збільшення всіх витрат на виробництво вищезазначених послуг, собівартість зросла, а саме:



- 1 куб. м води – на 28% та склала 13,09 грн/куб. м.
- 1 куб. м каналізації – на 29% та дорівнює 13,71 грн/куб. м.

Діаграма 5



У зв'язку з тим, що тариф на послуги з водопостачання та водовідведення корегувався частково з 01.04.2019 - тільки для потреб бюджетних установ і організацій та інших споживачів міста, КП ВУВКГ отримало від'ємний фінансовий результат за 9 місяців 2019 року – 3,4 млн. грн.

З 01.07.2019 по 11.10.2019 на КП ВУВКГ проведено державний аудит діяльності підприємства за період з 01.01.2016 по 30.06.2019.

За результатами державного фінансового аудиту при визначенні оцінки ефективності управління КП ВУВКГ (проведеної відповідно до Методики №170), встановлено наступне:

1. Коефіцієнт рентабельності діяльності (оптимальне значення  $>0$ ), який протягом періоду мав тенденцію до зростання, що свідчить про можливість підприємства відтворювати і розширювати виробництво, та характеризує діяльність підприємства як прибуткову (2016 р. – 0, 2017 р. – 0,29, 2018р. – 5,31).

2. Коефіцієнт зносу основних засобів (оптимальне значення  $<0,5$ ), який протягом періоду мав тенденцію до зростання, що свідчить про погіршення стану основних засобів (2016 р. – 0,45, 2017 р. – 0,63, 2018 р. – 0,68).

3. Коефіцієнт поновлення основних засобів (оптимальне значення – збільшення) у 2016 р. – 0,16, у 2017 р. – 0,61, у 2018 р. – 1,68, що вказує на збільшення даного показника і свідчить про збільшення темпів оновлення основних засобів.

Таким чином, за результатами аналізу фінансово-господарської діяльності рівень ефективності управління КП ВУВКГ у 2016-2018 роках визначено як середній.

Крім того, аудиторською перевіркою встановлено, що основними причинами збитковості Підприємства виступає реалізація послуг з водопостачання та водовідведення за діючим економічно необґрунтованим тарифом.

#### IV. Дебіторська заборгованість

У Таблиці 3 наведені дані про стан дебіторської заборгованості на підприємстві.

Таблиця 3

#### Динаміка дебіторської заборгованості КП ВУВКГ станом на 01.01.2019 та 30.09.2019

(тис. грн)

№ з/п	Найменування	Дебіторська заборгованість		Відхилення	
		на 01.01.2019	на 30.09.2019	(+;-)	%
1	Населення	9 647,7	11 412,8	1 765,1	18%
2	Пільги, субсидії	687,0	68,5	-618,5	-90%
3	Державний та місцевий бюджет	-6,5	-0,7		
4	Інші споживачі	677,2	537,0	-140,2	-21%
5	<b>Разом</b>	<b>11 005,4</b>	<b>12 017,6</b>	<b>1 012,2</b>	<b>9%</b>

За 9 місяців 2019 року рівень оплати споживачів за надані послуги дорівнює 95%.

Дебіторська заборгованість на 30.09.2019 в цілому збільшилась на 9% та складає 12,0 млн. грн, у тому числі:

1. Дебіторська заборгованість з державного та місцевого бюджетів - відсутня.
2. Дебіторська заборгованість для інших споживачів зменшилась на 140,2 тис. грн (- 21%) та складає на 30.09.2019 537,0 тис. грн.
3. Дебіторська заборгованість населення збільшилася на 1,7 млн. грн (+ 18%) та складає 11,4 млн. грн.

Зростання дебіторської заборгованості обумовлено рядом об'єктивних причин, а саме:

✚ Змінено Порядок призначення субсидії (Постанова Кабінету Міністрів України № 848 від 21.10.1995), що значно зменшило щомісячний обсяг призначеної субсидії.

✚ Низькою платоспроможністю окремих верств населення. Як свідчить практика довгострокової роботи з боржниками, найбільші борги мають малозабезпечені версти населення з різними життєвими проблемами, які вони не можуть або не бажають вирішувати за допомогою субсидії або в інший спосіб.

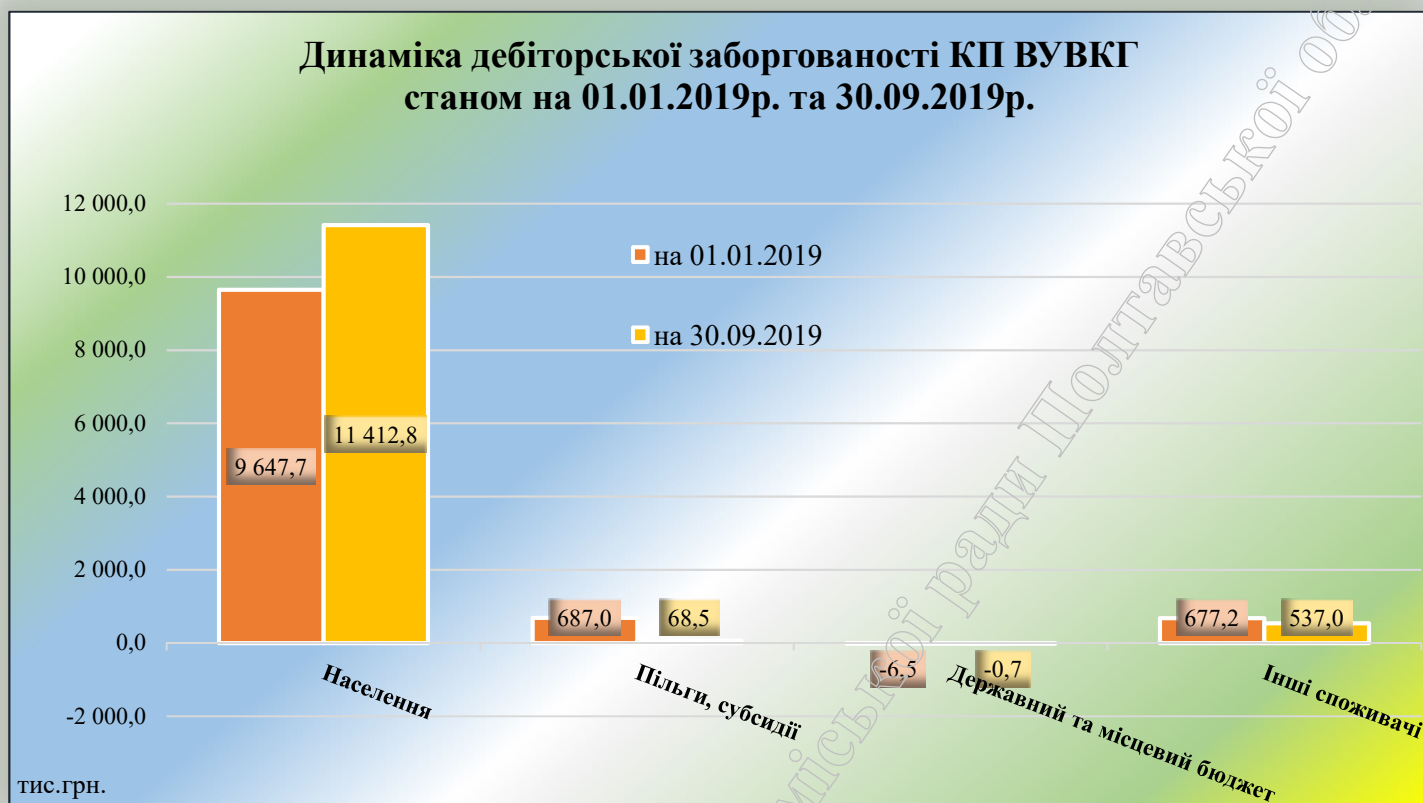
✚ Відсутністю ефективних засобів впливу на боржників. Припиняти (відключати) надання послуг з централізованого постачання холодної води та водовідведення споживачам – боржникам (у квартирі).

✚ Недосконалістю законодавчої бази: не працює механізм стягнення нерухомого майна (у тому числі квартири, будинку) за комунальні борги.

Станом на 01.01.2019 дебіторська заборгованість населення становила 9,6 млн. грн. Заборгованість населення, борг якого становив понад 10 000 грн, мали 220 боржників на загальну суму боргу 3,8 млн. грн.

Станом на 01.10.2019 дебіторська заборгованість населення становила 11,4 млн. грн. Заборгованість населення, борг якого становив понад 10 000 грн, мали 252 боржники на загальну суму боргу 4,8 млн. грн.

За період з 01.01.2019 по 01.10.2019 збільшилась кількість боржників, які мають вищезазначену заборгованість на 32 боржника та одночасно збільшилась сума боргу на 927,7 тис. грн. Таким чином, станом на 01.10.2019 по підприємству обліковується 21 669 особових рахунків, з яких 1% населення – 252 о/р мають борг 42% або 4,8 млн. грн від загальної суми дебіторської заборгованості населення 11,4 млн. грн.



У порядку досудової роботи відділом збуту щоденно проводиться інформаційно – роз’яснювальна робота із споживачами боржниками з приводу термінової оплати боргу за спожиті послуги з централізованого постачання холодної води та водовідведення: при прийомі показань лічильників води, заявок на перевірку лічильників (без повної/часткової оплати боргу заявки не приймаються), дзвінки боржникам, безпосередня бесіда з боржниками у відділі збуту.

Відповідно до Положення «Про порядок роботи з боржниками», діючого на підприємстві, в порядку досудової роботи щомісяця контролерами відділу збуту оформляються та направляються досудові попередження (претензії) з вимогою термінової оплати заборгованості. За 9 місяців 2019 року вручено 1 031 попередження на суму боргу 8,8 млн. грн (сплачено 1,8 млн. грн (20%).

За вищевказаний період укладені з боржниками договори реструктуризації заборгованості в кількості 41 шт. на загальну суму 310,7 тис. грн (сплачено 67,6 тис. грн).

На виконанні у Горішньоплавнівському міському відділі державної виконавчої служби Головного територіального управління юстиції у Полтавській області станом на 29.10.2019 перебуває близько 100 виконавчих проваджень за виконавчими документами щодо стягнення заборгованості за послуги з централізованого водопостачання та водовідведення.

На сьогодні КП ВУВКГ активно ведеться підготовча робота по примусовому стягненню заборгованості за спожиті послуги з водопостачання та водовідведення відносно боржників-споживачів (фізичних осіб, населення) в наказному провадженні та подано до Комсомольського міського суду Полтавської області понад 50 заяв про видачу судових наказів.



## V. Кредиторська заборгованість

Кредиторська заборгованість КП ВУВКГ станом на 30.09.2019 збільшилась на 27% у порівнянні з початком року та складає 7,0 млн. грн, у тому числі зросла кредиторська заборгованість за товари, роботи, послуги на 25% та дорівнює 4,0 млн. грн. Це говорить про високу довіру наших постачальників і можливість їх кредитувати наше підприємство на невеликий період у важкій фінансовій ситуації.

Таблиця 4

### Динаміка кредиторської заборгованості КП ВУВКГ станом на 01.01.2019 та 30.09.2019

(тис. грн)

№ з/п	Найменування	Кредиторська заборгованість		Відхилення	
		на 01.01.2019	на 30.09.2019	(+;-)	%
1	За товари, роботи, послуги	3 177,0	3 959,0	782,0	25%
2	Розрахунки з бюджетом	767,0	1 287,0	520,0	68%
3	Розрахунки зі страхування	292,0	348,0	56,0	19%
4	розрахунки з оплати праці	1 270,0	1 403,0	133,0	10%
5	<b>Разом</b>	<b>5 506,0</b>	<b>6 997,0</b>	<b>1 491,0</b>	<b>27%</b>

## VI. Інвестиційна діяльність

### Техпереоснащення та придбання обладнання за кошти міського бюджету

У 2019 році за рахунок внесків з міського бюджету до статутного капіталу КП ВУВКГ виконано ряд заходів:

1. У 2019 році для завершення робіт по об'єкту «Реконструкція майданчика водоочисних споруд із застосуванням гіпохлориту натрію в технологічній схемі очищення питної води міста Горішні Плавні Полтавської області» з міського бюджету виділено 891,5 тис. грн (освоєно 431,8 тис. грн).

2. Придбано обладнання для хімлабораторії (терморектор лабораторний Т-200, вартість - 66 тис. грн) та лабораторні меблі (вартість - 42,5 тис. грн).

На виконання заходів програми "Забезпечення функціонування підприємств, установ та організацій, що виробляють, виконують та /або надають житлово-комунальні послуги", а саме: на придбання хімічних неорганічних реагентів (хлор рідкий, соляна кислота, гіпохлорит натрію) з міського бюджету виділено 800,0 тис. грн (освоєно в повному обсязі).

### Техпереоснащення за рахунок виконання Інвестиційної програми

1. Обладнання ввів холодного водопостачання мікрорайону Золотнишино (підготовлено 11 колодязів до перепідключення абонентів, 7 абонентів перепідключено, придбано 85 лічильників італійського виробника Maddalena, видано технічних умов для перепідключення – 10 шт.). Вартість робіт - 261,5 тис. грн.

2. Установлено побудинкові вузли обліку питної води у кількості 43 шт. (з розробкою проектів та можливістю передачі даних через GSM модем за допомогою програми «Накопичувач Імпульсів Тандем 1.7.23»). Вартість робіт - 1 103,3 тис. грн.

3. Придбано занурювальний каналізаційний насос для проведення якісних ремонтних робіт на міських мережах водовідведення (відкачка стоків із резервуарів). Вартість - 126,0 тис. грн.

4. Технічне переоснащення вузлів регулювання подачі питної води водопровідних мереж, насосних станцій II-III водопідйомів та каналізаційних очисних споруд (далі – КОС) в м. Горішні Плавні (замінено 51 шт. запірної арматури; європейських виробників Blukast; TALIS). Вартість - 837,2 тис. грн.

5. Реконструкція низьконапірної водопровідної мережі вул. Добровольського та проспекту Героїв Дніпра (від ВК 192 до ВК 135) в м. Горішні Плавні загальною протяжністю 600 м. Вартість робіт - 665,5 тис. грн.

6. Придбання вантажного автомобілю марки Volkswagen. Вартість - 670,2 тис. грн.

#### **Інші заходи, впроваджені за власні кошти підприємства**

1. Ремонт покрівель об'єктів водоочисної станції загальною площею 429,3 м<sup>2</sup> (вартість - 113,4 тис. грн).

2. Заміна віконних блоків у лабораторії КП ВУВКГ, загальною площею 10,1 м<sup>2</sup> (вартість - 21,21 тис. грн).

3. Заміна зовнішніх водопровідних мереж по вул. Конституції, 40-42, загальною протяжністю 219 м (вартість - 17,5 тис. грн).

#### **Заходи по залученню коштів інвесторів**

КП ВУВКГ подано проектна пропозиція до Північної екологічної фінансової корпорації (НЕФКО) з проханням розглянути можливість фінансування проекту «Підвищення енергоефективності об'єктів водопостачання в м. Горішні Плавні Полтавської області» в рамках проекту «Чисте виробництво».

Метою реалізації проекту є скорочення енергоспоживання підприємством витрат на експлуатацію системи водопостачання та викидів CO<sub>2</sub> в навколишнє середовище, а також поліпшення екологічного стану регіону.

Проектом передбачено заміну насосного обладнання на насосній станції II та III водопідйому на більш енергоефективне у кількості 8 шт. із встановленням шаф управління та частковою заміною запірної арматури.

Загальна вартість проекту становить 572 тис. євро. З яких 60 тис. євро - співфінансування замовника, тобто міста. Максимальний період погашення позики до 10 років з моменту підписання кредитного договору. Відсоткова ставка встановлена на рівні 3% річних (включно із субсидією по сплаті відсотків).

## **VII. Проблеми підприємства та пропозиції щодо їх вирішення**

Незважаючи на те, що спостерігається позитивна динаміка щодо зменшення аварій та підпорів, ліквідованих аварійною службою підприємства за останні три роки, стан мереж водопостачання та водовідведення міста Горішні Плавні має велику кількість серйозних проблем, які в подальшому можуть призвести до зривів у водопостачанні та водовідведенні міста, та спричинити негативні екологічні наслідки. Існуючі водопровідні та каналізаційні мережі та споруди міста, побудовані у 60-х, 70-х, 80-х роках - фактично зношені.

Основними проблемними питаннями системи водозабезпечення міста є:

1. Незадовільний стан водопровідних мереж. Через зношеність трубопроводів, запірної арматури та пожежних гідрантів, мережі мають значні витоки, що призводить до перевитрат електроенергії, підтопленню території та створює ризик виникнення вторинного забруднення води.

2. Застаріле та енергоємне обладнання.

Основними проблемними питаннями каналізаційної системи міста є:

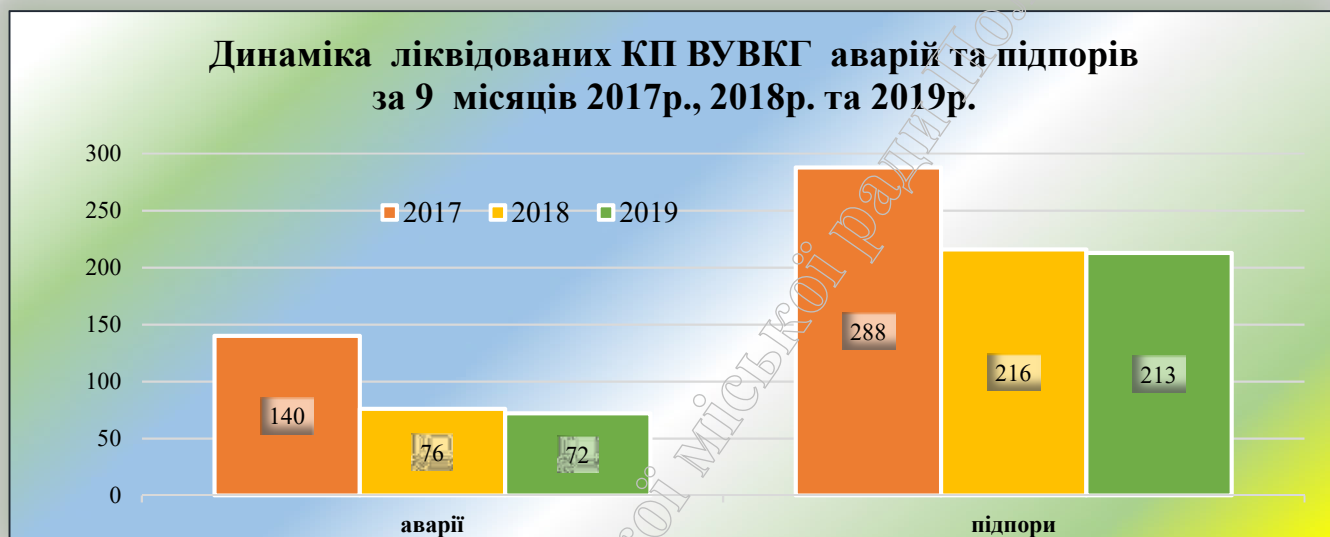
1. Незадовільний стан каналізаційних мереж.

2. Незадовільний стан окремих об'єктів КОС, зокрема зношеність аераційної системи аероакселаторів; металоконструкцій аероакселаторів, відстійників, піскоуловлювачів, що призводить до низької якості очищення стічних вод.

3. Застаріле та енергоємне обладнання.

З метою забезпечення безаварійної роботи підприємства, безперервної подачі питної води та відведення стічних вод на території м. Горішні Плавні за **власні кошти** підприємства розроблено проектно-кошторисну документацію для найбільш актуальних заходів. **На жаль, через брак коштів, реалізація цих проектів за кошти підприємства неможлива.**

Діаграма 7



Головними заходами, що необхідні для безперервного функціонування підприємства, є:

**Водопостачання:**

- проведення робіт щодо видалення мулових відкладень з джерела водопостачання м. Горішні Плавні, за допомогою земснаряду;

- заміна водопровідної мережі від ВК 293 до ж/б по Добровольського, 55;

- технічне переоснащення вводів холодного водопостачання зі встановленням вузлів комерційного обліку в житлових будинках міста, з розробкою проектною документації;

- реалізація проекту «Реконструкція першої нитки водогону від насосної станції другого водопідйому до насосної станції третього водопідйому у місті Горішні Плавні Полтавської області»;

- модернізація насосного обладнання на підвищувальній насосній станції та II-III водопідйомах міста;

- технічне переоснащення вузлів регулювання подачі питної води (запірна арматура);

- реконструкція водопровідних вводів та перепідключення багатоквартирних та індивідуальних житлових будинків мікрорайону Золотнишино;

- реалізація проекту «Реконструкція водопровідних мереж на перехресті вулиць Добровольського – Миру м. Горішні Плавні Полтавської області»;

- заміна масляного трансформатора в ТП-18 на водоочисних спорудах.

**Водовідведення:**

- заміна металоконструкцій внутрішніх перегородок аероакселатору №1;

- ✚ реконструкція аероакселатору №3;
- ✚ встановлення вузлів обліку на КНС 8; КНС 9; КНС 16 та КНС 1Б;
- ✚ коригування розробленої у 2008р. проектно-кошторисної документації «Реконструкція каналізаційної насосної станції 1-Б в г. Комсомольське Полтавської області» або розробити новий проект на влаштування шахтної насосної установки EMUport на території каналізаційної насосної станції 1-Б;
- ✚ реалізація проекту «Реконструкція самопливного каналізаційного колектору від каналізаційного колодязя 1 до каналізаційного колодязя 4 по проспекту Героїв Дніпра в місті Горішні Плавні Полтавської області»;
- ✚ реалізація проекту «Реконструкція самопливної каналізаційної мережі житлового будинку Миру, 31 і споруд на ній»;
- ✚ реалізація проекту «Реконструкція ділянки самопливної каналізаційної мережі Ø200 мм в районі житлового будинку Строна,23 і споруд на ній»;
- ✚ реалізація проекту «Реконструкція каналізаційної самопливної мережі групи будинків VI мікрорайону і споруд на ній»;
- ✚ розробка та реалізація проекту «Влаштування каналізаційної мережі на перехресті вулиці Миру та проспекту Героїв Дніпра»;
- ✚ модернізація насосного обладнання на КНС та КОС;
- ✚ технічне переоснащення вузлів регулювання приймання стічних вод (запірна арматура);
- ✚ реалізація проекту «Реконструкція технологічних трубопроводів каналізаційної насосної станції №8 та №9 в м. Горішні Плавні, Полтавської області»;
- ✚ реалізація проекту «Реконструкція майданчикових мереж каналізаційних очисних споруд по вул. Будівельників, 7 міста Горішні Плавні Полтавської області»;
- ✚ придбання автомобіля VW Crafter для аварійно-диспетчерської служби;
- ✚ реалізація проекту «Заміна відкритого бетонного піскового лотка на поліетиленовий трубопровід довжиною 100 метрів на території каналізаційних очисних споруд по вул. Будівельників, 7 в місті Горішні Плавні Полтавської області»;
- ✚ Прочищення каналізаційного колектору від КНС-1Б до КОС від мулових відкладень (3,3 км);
- ✚ Заміна масляних трансформаторів в ТП-9, ТП-10 на КОС.

**Загальна вартість першочергових заходів складає 76 млн. грн.** Загальний об'єм коштів, що планувався на виконання Інвестиційної програми на 2020р. - **7,4 млн. грн** (з них: 3,8 млн. грн на виконання заходів з водопостачання та 3,5 млн. грн на виконання заходів з водовідведення).

Не дивлячись на те, що за останні роки автотранспортний парк підприємства поступово оновлюється: придбано сім транспортних засобів на загальну суму 11,6 млн. грн, як за бюджетні кошти (9,2 млн. грн), так і за власні кошти (2,4 млн. грн): автомобілі мулососний та каналопромивний, трактор МТЗ-82.1, автомобіль вантажний VOLKSWAGEN, автомобіль VOLKSWAGEN TRANSPORTER та інші, існує потреба у придбанні спеціалізованого автомобіля для аварійно-диспетчерської служби для забезпечення якісного та своєчасного обслуговування міських мереж водопостачання і водовідведення, а також автобуса для доставки людей на віддалені об'єкти КП ВУВКГ.

Але, на жаль, виконання заходів Інвестиційної програми задовольнить потреби підприємства лише на 10%. Проблеми, що існують на підприємстві, можна вирішувати тільки за умови додаткового фінансування з різних джерел: пільгове кредитування, державні субвенції, підтримка місцевого бюджету.

**Директор КП ВУВКГ**

**С.М. Ярош**